



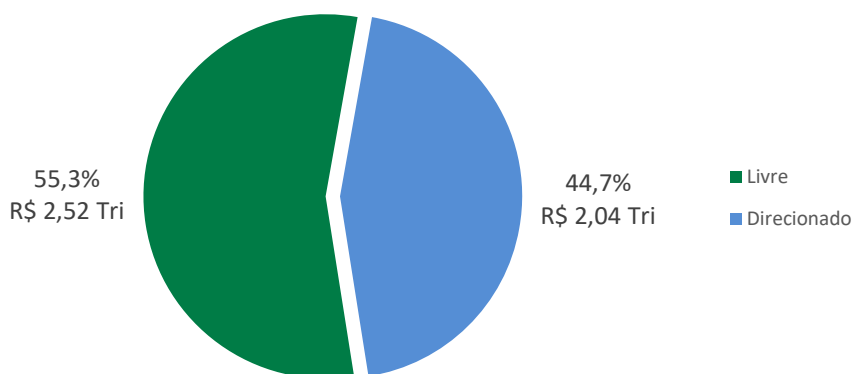
**ANÁLISE ABECS**  
**RELATÓRIO DE ESTATÍSTICAS MONETÁRIAS – ABRIL DE 2026**

**Saldo total de crédito da carteira de PF cresce 0,6% em abril**

Em abril, o saldo total de crédito da carteira de Pessoa Física (PF) chegou a **R\$ 4,6 trilhões**. O valor ficou 0,6% acima do mês anterior. Na comparação com abril de 2025, o crescimento foi de 10,8%, acréscimo de R\$ 446 bilhões em 12 meses.

A divisão do saldo total entre recursos livres e direcionados foi a seguinte:

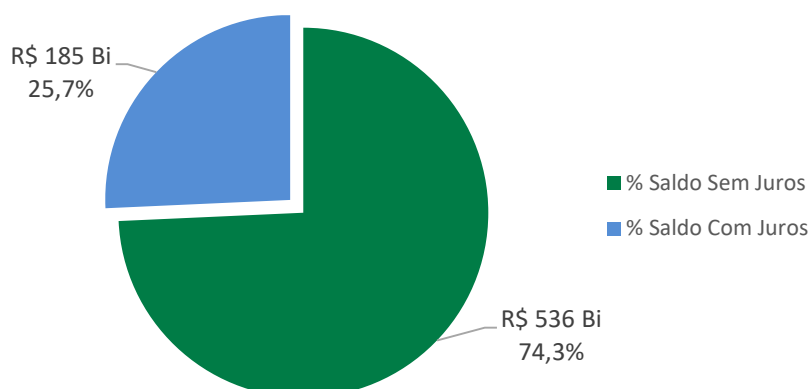
- Crédito com Recursos Livres: **55,3%** (R\$ 2,52 trilhões)
- Crédito com Recursos Direcionados: **44,7%** (R\$ 2,04 trilhões)



**A participação do saldo de cartão sem juros foi de 74,3% em abril**

O saldo da carteira de cartão sem juros representou **74,3%** (R\$ 536,0 bilhões) em abril. Na comparação com o mesmo período do ano anterior, houve redução de 1,1 ponto percentual na participação relativa.

O saldo da carteira de cartão com juros representou **25,7%** (R\$ 185,6 bilhões) em abril. Na comparação com abril de 2025, houve aumento de 1,1 ponto percentual na participação relativa.





## A concessão de crédito à vista reduz 0,6 p.p. em abril, registrando 79,3%

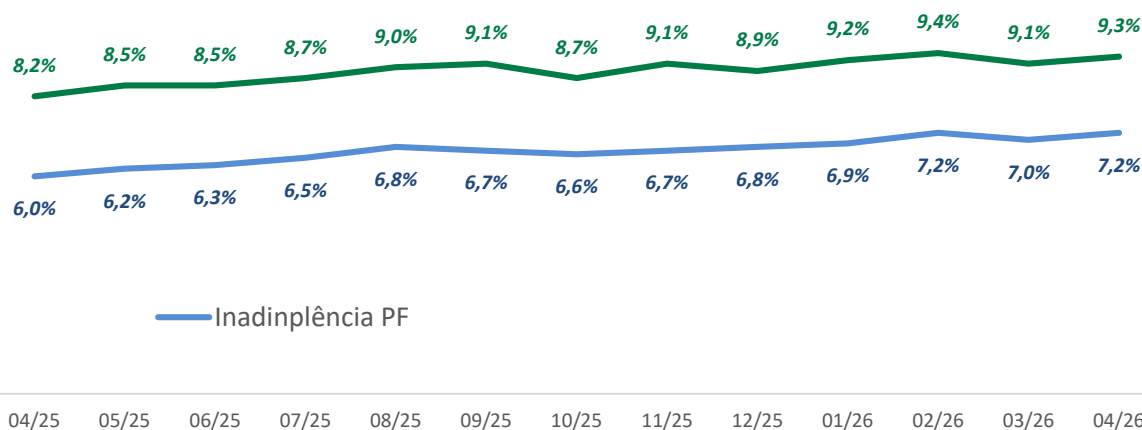
A concessão de crédito à vista apresentou uma redução de 0,6 p.p. em abril, registrando 79,3% (R\$ 220,6 bilhões) do total da concessão em cartões. Na comparação com abril de 2025, o volume concedido de crédito à vista cresceu 9,3%, o que corresponde a R\$ 18,7 bilhões a mais.

Mês	Crédito à vista (Mi)	% à vista	Crédito Parcelado (Mi)	Crédito Rotativo (Mi)	Cartão Total (Mi)
abr/25	R\$ 201.947,00	81,3%	R\$ 14.683,00	R\$ 31.663,00	R\$ 248.293,00
mai/25	R\$ 203.186,00	81,0%	R\$ 15.418,00	R\$ 32.366,00	R\$ 250.970,00
jun/25	R\$ 204.934,00	81,6%	R\$ 14.176,00	R\$ 32.125,00	R\$ 251.235,00
jul/25	R\$ 211.787,00	81,7%	R\$ 15.261,00	R\$ 32.236,00	R\$ 259.283,00
ago/25	R\$ 209.981,00	81,7%	R\$ 15.266,00	R\$ 31.869,00	R\$ 257.115,00
set/25	R\$ 209.263,00	81,2%	R\$ 16.122,00	R\$ 32.382,00	R\$ 257.767,00
out/25	R\$ 222.841,00	81,3%	R\$ 18.520,00	R\$ 32.852,00	R\$ 274.213,00
nov/25	R\$ 229.120,00	81,9%	R\$ 16.565,00	R\$ 33.912,00	R\$ 279.596,00
dez/25	R\$ 246.165,00	82,4%	R\$ 17.548,00	R\$ 35.186,00	R\$ 298.900,00
jan/26	R\$ 216.370,00	79,3%	R\$ 18.251,00	R\$ 38.079,00	R\$ 272.701,00
fev/26	R\$ 197.237,00	79,1%	R\$ 17.633,00	R\$ 34.574,00	R\$ 249.444,00
mar/26	R\$ 226.438,00	80,0%	R\$ 19.734,00	R\$ 37.019,00	R\$ 283.191,00
abr/26	R\$ 220.639,00	79,3%	R\$ 18.186,00	R\$ 39.277,00	R\$ 278.102,00

## Taxa de inadimplência cresce 0,2 p.p. em abril, registrando 9,3%

O índice de inadimplência dos cartões apresentou um crescimento de 0,2 p.p. em abril, atingindo 9,3%. Na comparação com abril de 2025, o índice está 1,1 p.p. maior (8,2% em abr/2025).

A inadimplência total da carteira PF em abril apresentou um crescimento de 0,2 p.p., atingindo 7,2%. Na comparação com o mesmo período do ano anterior, a inadimplência está 1,2 p.p. maior (6,0% em abr/2025).





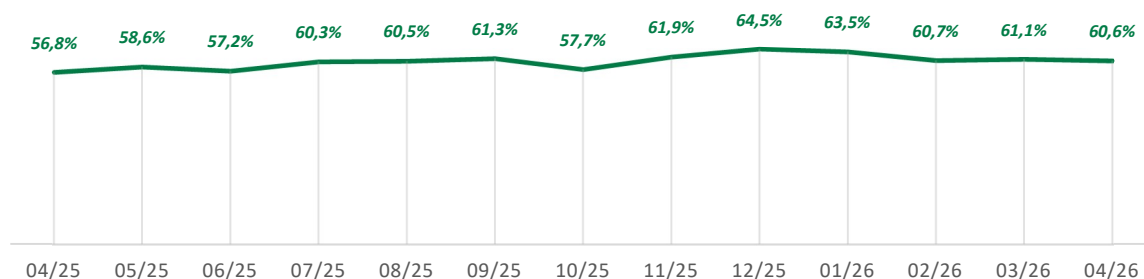
O cartão de crédito não foi a modalidade com maior aumento na inadimplência. O fenômeno se disseminou pelo sistema de crédito brasileiro: cheque especial, crédito pessoal não consignado e aquisição de outros bens registraram pioras mais acentuadas no comparativo anual. Trata-se de um movimento sistêmico, reflexo do comprometimento de renda das famílias, que atingiu 29,26% em março de 2026, e do custo do crédito ainda elevado, com a Selic em patamar restritivo.

Abaixo, um quadro comparando o resultado de abr/2026 com abr/2025.

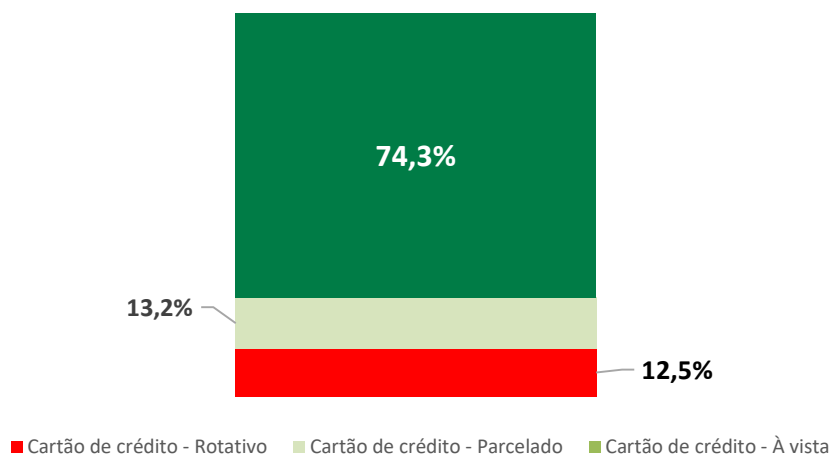
Modalidade	abr/25	abr/26	Dif. p.p. (YoY)
Cheque especial	12,9	15,5	2,6
Crédito pessoal - Não consignado	7	9,3	2,3
Aquisição de outros bens	5,9	7,9	2
Aquisição de veículos	4,9	6,1	1,2
Cartão de crédito - Total	8,2	9,3	1,1
Crédito pessoal - Consignado - Total	2,4	3	0,6

### A inadimplência do rotativo apresenta redução de 0,5 p.p., atingindo 60,6%

No mês de abril, a inadimplência do rotativo registrou uma redução de 0,5 p.p. em relação ao mês anterior, atingindo 60,6%. O recuo mensal é um sinal positivo para o segmento. Na comparação interanual, o índice subiu 3,8 p.p. (56,8% em abr/2025).



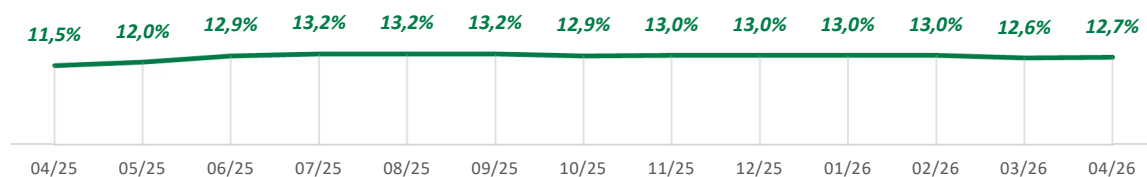
O rotativo está longe de ser a principal modalidade da carteira de cartões: em abril, respondeu por apenas 12,5% do saldo, enquanto as compras à vista representaram 74,3% do total das concessões em cartões.





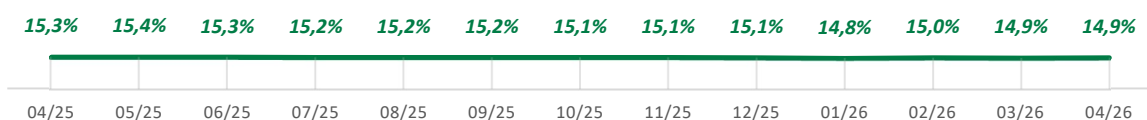
## Inadimplência no parcelado cresce 0,1 p.p., atingindo 12,7%

A inadimplência do crédito parcelado em abril apresentou aumento de 0,1 p.p. em relação ao mês anterior, atingindo 12,7%. Na comparação com o mesmo período do ano anterior, o índice está 1,2 p.p. acima (11,5% em abr/2025).



## A taxa de juros do rotativo aumenta 0,1 p.p. em abril, atingindo 14,9% a.m.

A taxa de juros do rotativo apresentou um aumento de 0,1 p.p. em abril, chegando a 14,9% a.m. Na comparação com abril de 2025, quando o índice estava em 15,3% a.m., há redução de 0,4 p.p. no índice.



Em abril, o período médio de dias em que as pessoas permaneceram no rotativo foi de 12,8 dias, uma redução de 11,4% em relação ao mês anterior.

A seguir, apresentamos uma tabela fornecida pelo Banco Central, contendo os juros acumulados sobre o valor original, referentes ao crédito rotativo. A tabela considera as 15 instituições que, juntas, respondem por cerca de 80% do mercado.

Ao todo, o BACEN divulga o resultado de 71 instituições financeiras e desse total, há 31 instituições (43,7%) que cobram no limite de 100% de juros, no quarto quartil.



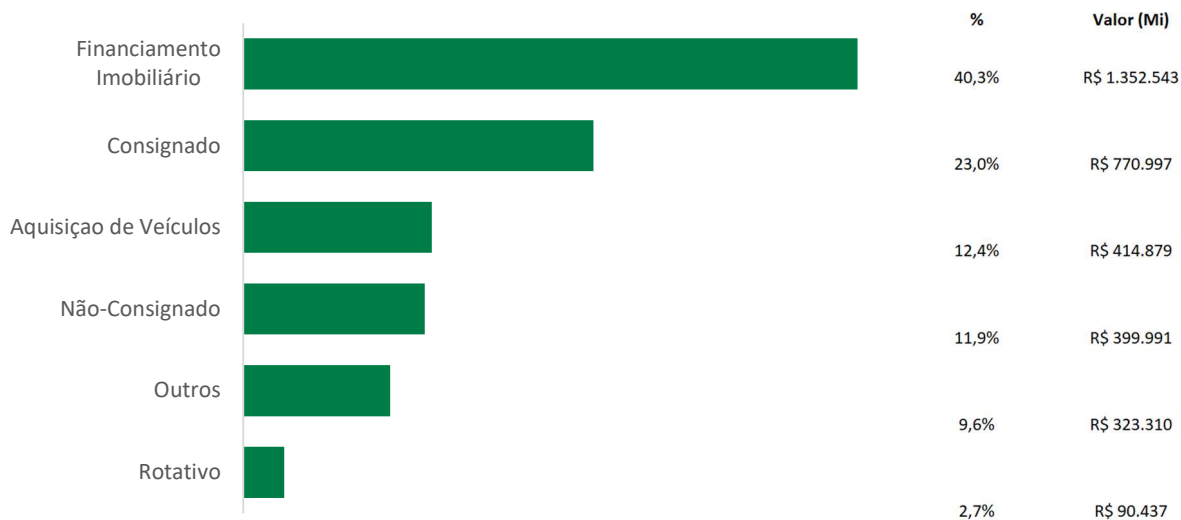
Instituição	Data	Percentil 25	Percentil 50	Percentil 75	Percentil 99
BANCO BMG S.A	abr/26	5,32%	17,55%	26,91%	100,00%
BANCO BRADESCARD S.A.	abr/26	4,48%	16,78%	30,62%	100,00%
BANCO BRADESCO S.A.	abr/26	9,84%	18,50%	30,82%	100,00%
BANCO BV S.A.	abr/26	4,96%	15,27%	33,34%	94,65%
BANCO C6 S.A.	abr/26	3,88%	6,37%	12,36%	100,00%
BANCO CSF S/A	abr/26	13,60%	25,77%	54,75%	100,00%
BANCO DO BRASIL SA	abr/26	4,25%	13,74%	21,48%	90,13%
BANCO PAN S.A.	abr/26	14,99%	26,98%	40,07%	100,00%
BANCO SANTANDER (BRASIL) S.A.	abr/26	5,52%	16,35%	33,40%	100,00%
CAIXA ECONOMICA FEDERAL	abr/26	4,67%	10,14%	15,28%	77,96%
ITAU UNIBANCO HOLDING S.A.	abr/26	5,53%	16,35%	34,52%	100,00%
LUIZACRED S.A.	abr/26	5,24%	15,58%	36,09%	100,00%
NU FINANCEIRA S.A.	abr/26	6,69%	19,20%	53,45%	100,00%
PORTOSEG S.A.	abr/26	5,85%	14,23%	29,76%	100,00%
REALIZE CRÉDITO	abr/26	3,35%	6,83%	17,04%	71,53%

Uma instituição financeira apresenta cobrança superior a 100% de juros no quarto quartil. Essa instituição está há alguns meses apresentando esse percentual elevado.

Instituição	Data	Percentil 25	Percentil 50	Percentil 75	Percentil 99
CALCRED S.A. - CREDITO, FINANCIAMENTO E INVESTIMENTO	mar/26	12,32%	22,25%	32,34%	<b>266,03%</b>

### Participação do rotativo no endividamento familiar foi de 2,7% em abril

A participação do crédito rotativo no endividamento das famílias apresentou um aumento de 0,1 p.p. em abril, registrando 2,7% (R\$ 90,4 bilhões) do valor total de endividamento das famílias (R\$ 3,3 trilhões, referência Banco Central).



Em relação ao mesmo período do ano anterior, o índice apresenta um aumento de 0,2 p.p. na participação do rotativo no endividamento das famílias (2,5% em abril de 2025).

